

SITUASI COVID-19 DI JAWATIMUR

Data Nasional Pukul 16.00 Tanggal 24 November 2020



Konfirmasi Sembuh **+ 257**
Baru
52.546 (88,46%)



Konfirmasi Dirawat
2.637 (4,44%)



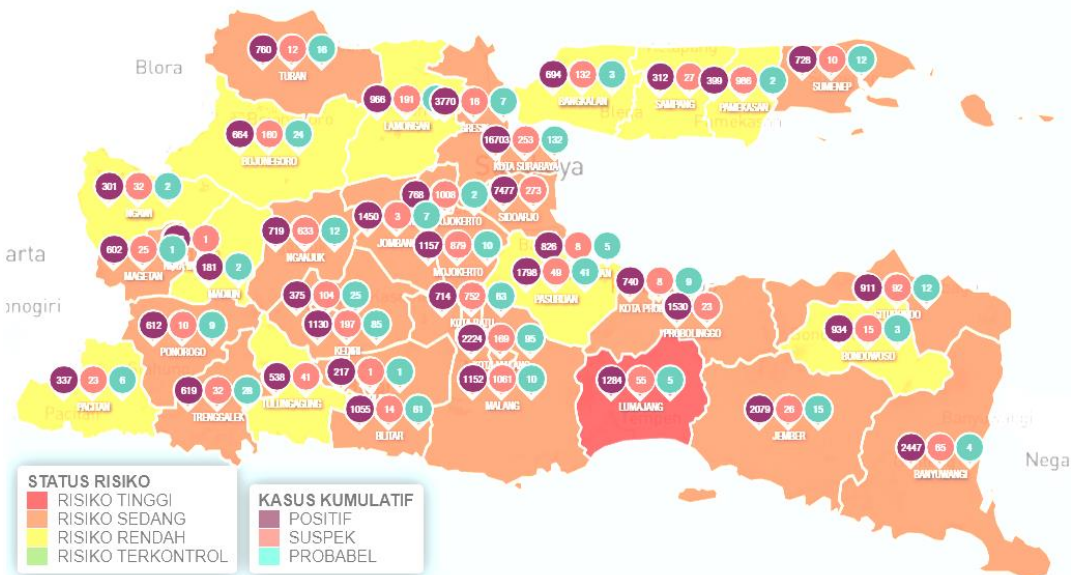
Konfirmasi Meninggal Baru **+31**
4.215 (7,10%)

Kumulatif Konfirmasi **+354**
Baru

59.398

SITUASI COVID-19 DI JAWA TIMUR

Data Nasional Pukul 16.00 Tanggal 24 November 2020



Kasus Baru +354

+38 Kota Surabaya, +35 Kab. Jember, +24 Kab. Banyuwangi, +20 Kab. Jombang, +16 Kab. Trenggalek, +14 Kab. Situbondo, +13 Kab. Blitar, +13 Kab. Sidoarjo, +12 Kab. Bondowoso, +11 Kab. Ponorogo, +11 Kab. Lamongan, +10 Kab. Kediri, +10 Kota Probolinggo, +10 Kab. Lumajang, +9 Kota Kediri, +9 Kab. Probolinggo, +8 Kota Malang, +8 Kab. Tuban, +7 Kab. Malang, +7 Kab. Gresik, +7 Kota Batu, +6 Kota Mojokerto, +6 Kota Pasuruan, +5 Kab. Ngawi, +5 Kab. Nganjuk, +5 Kab. Mojokerto, +4 Kab. Madiun, +4 Kab. Bojonegoro, +4 Kab. Pasuruan, +4 Kab. Pacitan, +4 Kab. Bangkalan, +4 Kota Blitar, +3 Kab. Magetan, +3 Kab. Tulungagung, +2 Kab. Sampang, +2 Kota Madiun, +1 Kab. Pamekasan,

Sembuh +257

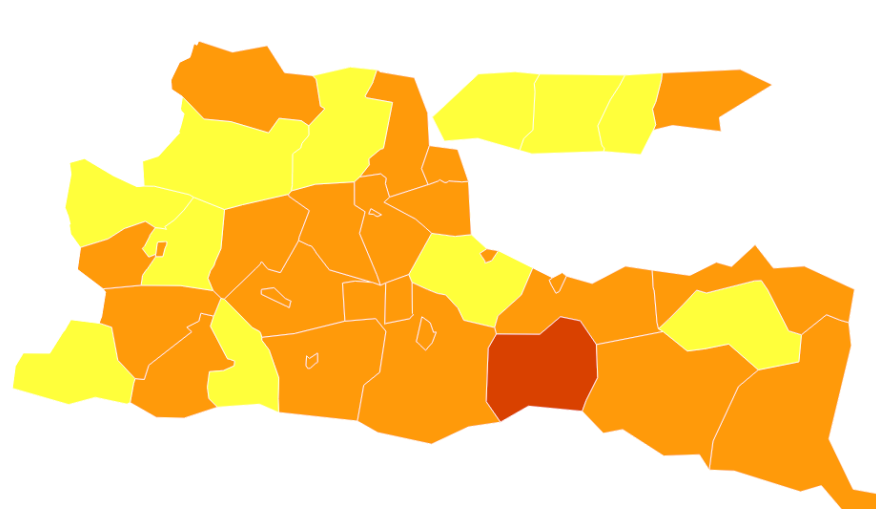
+31 Kota Mojokerto, +26 Kota Surabaya, +21 Kab. Trenggalek, +19 Kab. Banyuwangi, +15 Kab. Sidoarjo, +11 Kab. Jember, +10 Kab. Kediri, +10 Kab. Gresik, +10 Kab. Blitar, +9 Kab. Malang, +7 Kab. Ngawi, +7 Kab. Ponorogo, +7 Kota Malang, +6 Kab. Lumajang, +6 Kab. Lamongan, +5 Kab. Situbondo, +5 Kab. Pasuruan, +5 Kota Probolinggo, +5 Kab. Probolinggo, +5 Kab. Jombang, +5 Kab. Mojokerto, +4 Kab. Pacitan, +4 Kab. Bangkalan, +4 Kota Pasuruan, +4 Kab. Tulungagung, +3 Kab. Bondowoso, +2 Kab. Bojonegoro, +2 Kota Kediri, +2 Kab. Magetan, +2 Kota Blitar, +2 Kota Batu, +2 Kab. Tuban, +1 Kab. Nganjuk,

Meninggal +31

+1 Kab. Ngawi, +5 Kab. Jember, +1 Kota Surabaya, +2 Kab. Nganjuk, +2 Kab. Situbondo, +2 Kab. Banyuwangi, +1 Kota Probolinggo, +1 Kab. Probolinggo, +1 Kab. Bangkalan, +1 Kab. Lumajang, +6 Kab. Jombang, +1 Kota Pasuruan, +1 Kab. Blitar, +1 Kab. Pamekasan, +1 Kab. Sidoarjo, +1 Kab. Mojokerto, +1 Kota Madiun, +1 Kota Malang, +1 Kota Batu,

SEBARAN ZONASI COVID-19 DI JAWATIMUR

Data Nasional Pukul 16.00 Tanggal 24 November 2020



Zona Merah (1 Kab/Ko)

Lumajang

Zona Orange (26 Kab/Ko)

Sumenep, Probolinggo, Trenggalek, Kota Madiun, Tuban, Kediri, Kota Mojokerto, Blitar, Gresik, Banyuwangi, Nganjuk, Kota Pasuruan, Sidoarjo, Mojokerto, Kota Blitar, Jember, Kota Surabaya, Jombang, Malang, Kota Kediri, Kota Batu, Ponorogo, Magetan, Kota Malang, Situbondo, Kota Probolinggo.

Zona Kuning (11 Kab/Ko)

Pasuruan, Tulungagung, Pacitan, Bondowoso, Sampang, Ngawi, Bangkalan, Madiun, Bojonegoro, Lamongan, Pamekasan.

Sumber: Gugus Tugas COVID-19 Nasional : <https://covid19.go.id/peta-risiko>

SITUASI COVID-19 DI JAWATIMUR

Data Nasional Pukul 16.00 Tanggal 24 November 2020



Situasi COVID -19 Nasional

506.302

Kumulatif **Konfirmasi**

64.878 (12,82%)

Dalam **Perawatan**

425.313 (84,00%)

Konfirmasi **Sembuh**

16.111 (3,18%)

Konfirmasi **Meninggal**

Situasi COVID -19 Jawa Timur

59.398

Kumulatif **Konfirmasi**

2.637 (4,44%)

Dalam **Perawatan**

52.546 (88,46%)

Konfirmasi **Sembuh**

4.215 (7,10%)

Konfirmasi **Meninggal**

SITUASI COVID-19 DI JAWA



Data Nasional Pukul 16.00 Tanggal 24 November 2020

LAPORAN MEDIA HARIAN COVID19 TANGGAL 24 NOVEMBER 2020 PUKUL 12.00 WIB

data dapat berubah sesuai hasil verifikasi

NO	PROVINSI	JUMLAH KASUS TANGGAL 24 NOVEMBER 2020			JUMLAH KASUS SEMBUH			JUMLAH KASUS MENINGGAL		
		S/D 23 NOVEMBER 2020	24 NOVEMBER 2020	KASUS KUMULATIF	S/D 23 NOVEMBER 2020	24 NOVEMBER 2020	KUM	S/D 23 NOVEMBER 2020	24 NOVEMBER 2020	KUM
11	DKI JAKARTA	128173	1015	129188	116909	1060	117969	2542	19	2561
12	JAWA BARAT	48666	299	48965	40024	428	40452	868	4	872
13	JAWA TENGAH	48385	928	49313	35751	300	36051	2140	13	2153
14	DI YOGYAKARTA	5219	84	5303	3957	40	3997	127	6	133
15	JAWA TIMUR	59044	354	59398	52389	157	52546	4184	31	4215
16	BANTEN	11806	144	11950	8232	6	8238	307	7	314

Recovery rate/Tingkat Kesembuhan di Jawa

Banten 68,94% | Yogyakarta 75,37% | DKI Jakarta 91,32% | Jawa Barat 82,61% | Jawa Tengah 73,11% | Jawa Timur **88,46%**

PEMERIKSAAN RAPID DAN PCR COVID-19 DI JAWA TIMUR

Pukul 16.00 Tanggal 24 November 2020



1.065.374

Jumlah Rapid test yang dilakukan
Di Jawa Timur, Tertinggi di Indonesia.
Dengan populasi Jatim sekitar 40 juta
penduduk, maka

**1 dari 38 penduduk
Jatim telah di tes
cepat COVID-19
dengan rapid test**

588.576

Jumlah individu yang diperiksa PCR di Jatim.
Dengan populasi Jatim sekitar 40 juta
penduduk, maka

**1 dari 68 Jatim telah
di tes COVID-19
dengan swab dan
PCR test**

Jumlah mesin PCR 76 | TCM 28 | Testing Harian 4.000-6.000



Pasien Terkonfirmasi

3530

+10 Hari ini



Pasien Dirawat

198

+10 Hari ini



Laki-laki
108

Perempuan
90

Pasien Sembuh

3298

+26 Hari ini

LAKI-LAKI
2048
PEREMPUAN
1250

Dirujuk

23

+0 Hari ini

ISMAN

11

+0 Hari ini



Pasien Meninggal

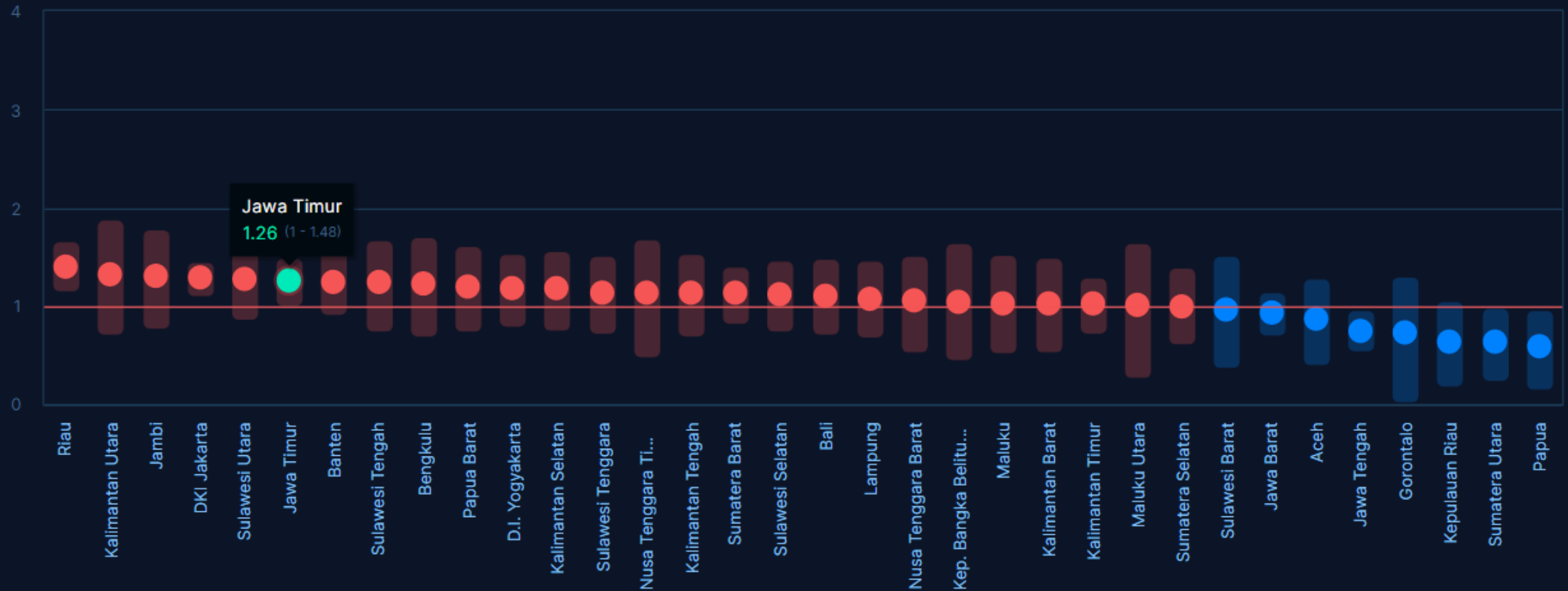
0

+0 Hari ini



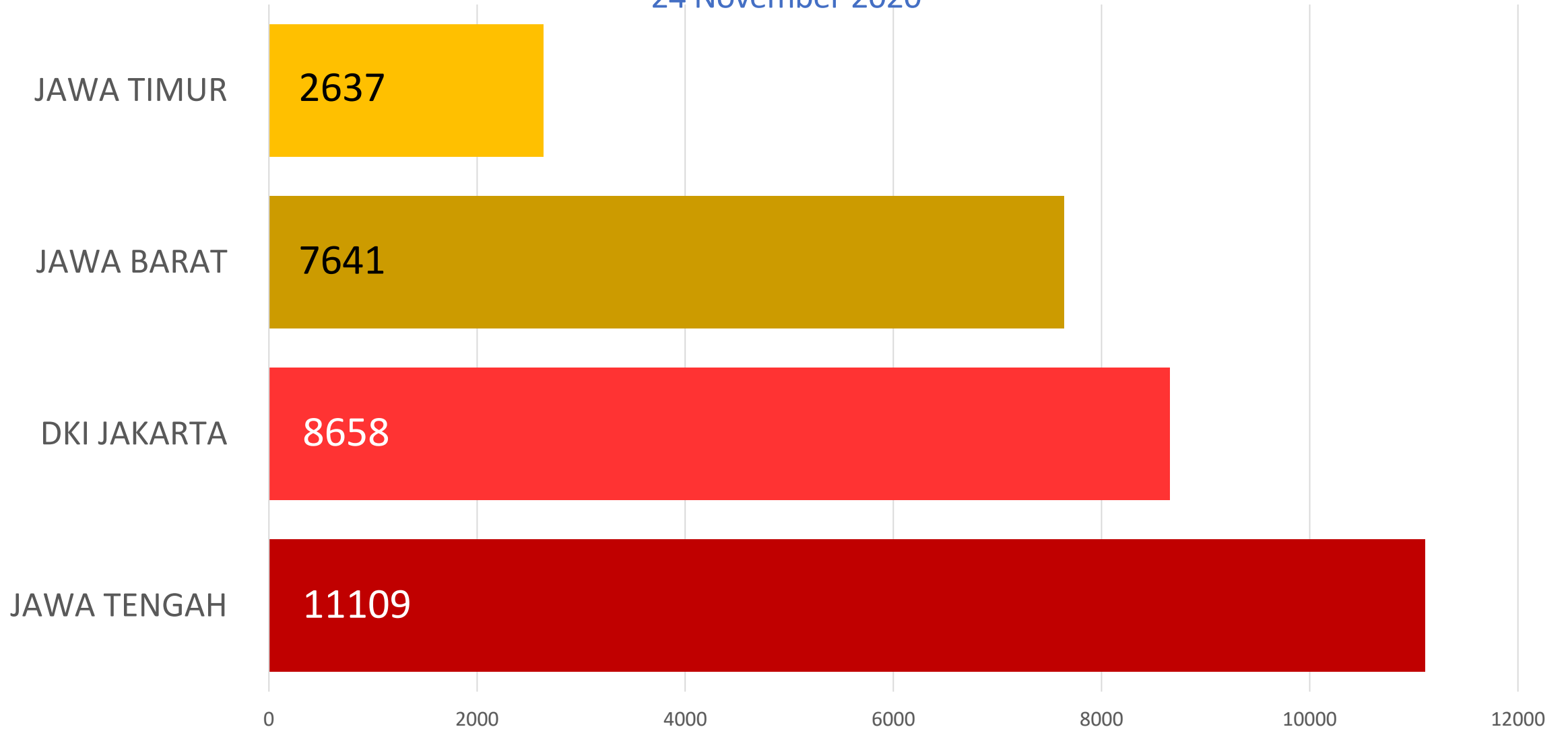
Diperbarui setiap hari. Data Terakhir Diperbarui 24 November 2020 pukul 03:43

Disclaimer: Model diperbarui berdasarkan data terkini dari Gugus Tugas COVID-19 Indonesia (data terakhir dari <https://covid19.go.id/> adalah 23 November 2020)



Kasus COVID-19 Aktif Provinsi Besar di Jawa

24 November 2020



Sumber Data: Kemenkes RI

KASUS AKTIF JAWA TIMUR

Tanggal 24 November 2020

NO	KABUPATEN/KOTA	KUMULASI KASUS KONFIRMASI	KUMULASI KASUS SEMBUH	KUMULASI KASUS MENINGGAL	KASUS AKTIF
1	KAB. JEMBER	2079	1549	84	446
2	KAB. TRENGGALEK	619	421	18	180
3	KAB. BANYUWANGI	2447	2078	198	171
4	KAB. LUMAJANG	1284	1005	127	152
5	KAB. JOMBANG	1450	1163	136	151
6	KOTA KEDIRI	375	262	18	95
7	KOTA BATU	714	554	69	91
8	KAB. TUBAN	760	585	87	88
9	KAB. PASURUAN	1798	1557	154	87
10	KAB. KEDIRI	1130	966	85	79
11	KAB. SITUBONDO	911	757	81	73
12	KAB. MALANG	1152	1009	71	72
13	KOTA SURABAYA	16703	15431	1202	70
14	KAB. PROBOLINGGO	1530	1381	87	62
15	KAB. LAMONGAN	966	834	73	59
16	KAB. BOJONEGORO	664	540	66	58
17	KAB. GRESIK	3770	3470	242	58
18	KAB. BLITAR	1055	911	86	58
19	KOTA PROBOLINGGO	740	632	52	56
20	KAB. NGANJUK	719	593	74	52
21	KAB. PONOROGO	612	539	23	50
22	KAB. BONDOWOSO	934	851	35	48
23	KAB. SIDOARJO	7477	6949	487	41
24	KAB. SUMENEP	728	651	40	37
25	KAB. NGAWI	301	252	15	34
26	KAB. PACITAN	337	293	10	34
27	KOTA PASURUAN	826	703	89	34
28	KAB. MAGETAN	602	537	31	34
29	KOTA MADIUN	206	163	10	33
30	KAB. BANGKALAN	694	589	74	31
31	KAB. MOJOKERTO	1157	1096	34	27
32	KAB. MADIUN	181	145	10	26
33	KAB. PAMEKASAN	399	340	35	24
34	KAB. TULUNGAGUNG	538	509	6	23
35	KOTA BLITAR	217	195	12	10
36	KAB. SAMPANG	312	284	18	10
37	KOTA MALANG	2224	1990	228	6
38	KOTA MOJOKERTO	768	743	48	-23

Sumber Data: Kemenkes RI

Satuan Gugus Tugas Percepatan Penanganan COVID-19 Jawa Timur

IG: @jatimpemprov | web: infocovid19.jatimprov.go.id



TERIMA KASIH